

TÜRKİYE YÜZYILI İÇİN

**DOĞRU  
ZAMAN**

**DOĞRU  
ADAM**

**BİLECİK**

2002

2023

AK İCRAATLAR



AK PARTİ



AK  
C  
E  
M  
B

# DOĐRU ADIMLARLA YOLA DEVAM

**HALİL ELDEMİR**

Bilecik Milletvekili Adayı



# ADALET BAKANLIĞI

Bilecik İlimizde Son 20 Yılda Adalet Projelerine  
**12 Milyon 506 Bin TL Yatırım Yaptık**



**53**  
Hakim ve Savcı



**226**  
Toplam Adli  
Personel



**57**  
Lojman



**3,65 Milyon**  
UYAP Kapsamında  
Yapılan Yatırım  
Tutarı



# AİLE VE SOSYAL HİZMETLER BAKANLIĞI

Bilecik İlimize 2002-2022 Yılları Arasında Toplam  
**12 Milyar 491 Milyon TL Yatırım ve Destek Sağladık**



**26.254**  
Aile ve Sosyal Destek  
Programı Kapsamında  
Hane Ziyareti



**12.614**  
Aile Eğitim  
Programından  
Faydalanan Kişi  
Sayısı



**11.024**  
Evlilik Öncesi  
Eğitimden  
Faydalanan  
Kişi Sayısı



**78**  
Aile Danışmanlık  
Hizmeti Verilen  
Kişi Sayısı



**1.553**  
Kadın Konukevinde  
Hizmet Sunulan  
Kişi Sayısı



**998**  
Evde Bakım  
Yardımlarından  
Faydalanan  
Kişi Sayısı



**53**  
Sosyal Yardım  
Programı  
(2022)



**6.226**  
Sosyal Yardımlardan  
Faydalanan Hane  
Sayısı (2022)



**4.048 Adet**  
ŞÖNİM'den Hizmet  
Alan Kişi Sayısı



**2 Adet**  
Sosyal Hizmet  
Merkezi (SHM)



**114,8**  
**Milyon TL**  
Sosyal Yardım  
Tutarı (2022)



**1,2**  
**Milyon TL**  
Ücretsiz Seyahat  
Uygulaması  
Kapsamında Gelir  
Destęi Ödemesi

## 2022 YILINDA SOSYAL YARDIM



Sosyal Yardımlardan  
Faydalanan  
Hane Sayısı  
**6.226**



Sosyal Yardım  
Tutarı  
**114,8 Milyar**  
**TL**



# ÇALIŞMA VE SOSYAL GÜVENLİK BAKANLIĞI

Bilecik İlimize 2002-2022 Yılları Arasında Toplam  
**1 Milyar 563 Milyon TL Yatırım ve Destek Sağladık**



**54.325**

İŞKUR Aracılığıyla  
İşe Yerleşen  
Kişi Sayısı



**233**

İş Güvenliği  
Uzmanı Sayısı



**11.805**

Mesleki  
Yeterlilik Belgesi  
Alan Kişi Sayısı



**77.730**

Aktif Sigortalı  
Sayısı



**90  
Milyon TL**  
Kısa Çalışma  
Ödeneği



**1.206**

İş Kulübünden  
Faydalanan  
Kişi Sayısı



**31.424**

Aktif İşgücü  
Programından  
Yararlanan  
Kişi Sayısı



**814**

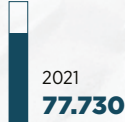
Toplum Yararına  
Programından  
Faydalanan  
Kişi Sayısı



**18.322**

Teşviklerden  
Yararlanan İşyeri Sayısı  
**1,12 Milyar TL**  
Teşvik Tutarı

## AKTİF SİGORTALI SAYISI



Son 20 Yılda  
**%76**  
Seviyesinde Artış

## İSTİHDAMA KATILMA

İŞKUR aracılığıyla istihdamına aracılık edilen kişi sayısı

2002

**359**

2021

**6.523**

2002-2022

**54.325**

# ÇEVRE, ŞEHİRCİLİK VE İKLİM DEĞİŞİKLİĞİ BAKANLIĞI

Bilecik İlimize 2002-2022 Yılları Arasında Toplam  
6 Milyar 700 Milyon TL Yatırım ve Destek Sağladık



**6 Adet**

Millet Bahçesi  
(yapımı devam  
etmekte)



**512.137 m<sup>2</sup>**

Millet Bahçesi  
Alanı



**4.267**

Yapı Denetimi  
Kapsamında  
Denetlenen  
Yapı Sayısı



**7.790.383 m<sup>2</sup>**

Yapı Denetimi  
Kapsamında  
Denetlenen Alan m<sup>2</sup>



**3.277 Adet**

Konut



**5 Adet**

Ticaret Merkezi



**2 Adet**

İlkokul



**2 Adet**

Aile Sağlık Merkezi



**7 Adet**

Atık Su Arıtma  
Tesisi



**2 Adet**

Hava Kalitesi İzleme  
İstasyonu

## ATIK SU ARITMA TESİSİ SAYISI



2002

0



2022

7



Konut kampanyaları ile  
81 ilde

**250 Bin 3 Bin 277**

konut inşa ediyoruz.

Konut **Bilecik'e** Hayırlı Olsun

# ENERJİ VE TABİİ KAYNAKLAR BAKANLIĞI

Bilecik İlimize 2002-2022 Yılları Arasında Toplam  
**1 Milyar 822 Milyon TL Yatırım Yaptık**



**5.583**

Elektrik  
Dağıtım Hattı  
Uzunluğu (Km)



**896**

Doğal Gaz  
Dağıtım Hattı  
Uzunluğu (Km)



**1,48 Milyar**

Elektrik Sektörü  
Yatırımları (TL)



**329,5 Milyon**

Petrol ve Doğal Gaz  
Sektörü  
Yatırımları (TL)



**10,9 Milyon**

Madencilik Sektörü  
Yatırımları (TL)

## ELEKTRİK DAĞITIM HATTI UZUNLUĞU



2002

**2.708 km**



2022

**5.583 km**

## ELEKTRİK ÜRETİM TESİSLERİ



2002

**1,1 Milyon TL**



2022

**1,82 Milyar TL**

20 yıl içerisinde yürütülen arama çalışmaları sonucunda Bilecik ilimizde

▲ **7.372 Ton Bakır**  
bulunmuştur.

▲ **384 Ton Molibden**



# GENÇLİK VE SPOR BAKANLIĞI

Bilecik İlimize 2002-2022 Yılları Arasında Toplam  
**2 Milyar 290 Milyon TL Yatırım ve Destek Sağladık**



**5**  
Yurt



**3.912**  
Yurt Kapasitesi



**20.386**  
Lisanslı Sporcu



**22.800**  
Gençlik Merkezi  
Faaliyet Sayısı



**74**  
Spor Kulübü



**18**  
Spor Tesisi



**3**  
Gençlik Merkezi



**19.000**  
Gençlik Merkezleri  
Üyesi

## YURT KAPASİTE SAYILARI



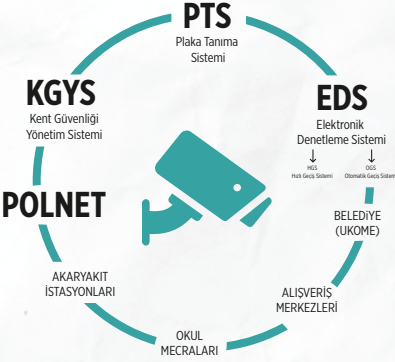
## BİLECİK'İN SPOR KULÜBÜ SAYISI





# İÇİŞLERİ BAKANLIĞI

Kent Güvenlik  
Yönetim Sistemi



Hali hazırda **81** il ve **921** ilçede KGYS sistemi faaldir.

Proje tamamlandığında sistem, **25 bin 839** noktada **86 bin 131** kamerayla faaliyete geçecektir.

Kırsalda ve kentte hedefimiz mevcut nokta ve kamera sayısını **%50 oranında artırmaktır.**

15 Temmuz 2016'dan bugüne

**%125**  
ARTIŞ

KGYS Nokta Sayısı  
**10 bin 954**'ten  
**24 bin 697**'ye  
çıkartılmıştır

**%206**  
ARTIŞ

Kamera Sayısı  
**26 bin 469**'dan  
**80 bin 989**'a  
çıkartılmıştır



AÇIK KAPI



112 ACİL ÇAĞRI



GÜVENLİ OKUL  
GÜVENLİ GELECEK



KADES  
KADIN DESTEK



HAYDİ HAYVAN  
DURUM İZLEME



AFAD ACİL ACİL DURUM  
YÖNETİMİ BAŞKANLIĞI



SİBERAY SİBER SUÇLARLA  
MÜCADELE DAİRE BAŞKANLIĞI

# KÜLTÜR VE TURİZM BAKANLIĞI

Bilecik İlimize **179 Milyon TL Yatırım Yaptık**



**4.313**

Kayıtlı  
Eser



**6 Adet**

Halk  
Kütüphanesi



**2.000.000**

Sinema Alanında  
Destek (2002-2022)



**70 Milyon  
TL**

Kültür Varlıkları  
Restorasyonuna  
Destek



**34**

Tiyatro  
**9.937**

Seyirci Sayısı



**53**

İşletme Belgeli  
Konaklama  
Tesisleri



**102.182**

İşletme Belgeli  
Tesislerde  
Konaklayan  
Kişi Sayısı

## İŞLETME BELGELİ KONAKLAMA TESİSİ YATAK KAPASİTESİ



2002  
**136**



2022  
**3.395**

## İŞLETME BELGELİ KONAKLAMA TESİSİ



2002  
**2**



2022  
**53**

## İŞLETME BELGELİ TESİSLERDE KONAKLAYAN KİŞİ SAYISI



2002  
**5.794**



2022  
**102.182**

# HER MEVSİM TURİZM

Bilecik Belekoma Vadisi

# MİLLİ EĞİTİM BAKANLIĞI

Bilecik İlimize 2003-2022 Yılları Arasında Toplam  
281 Milyon TL Yatırım Yaptık

## EĞİTİMİN ÖNÜNDEKİ TÜM ENGELLERİ KALDIRDIK



**1.957**  
Derslik Sayısı



**18**  
Derslik Başına  
Düşen Öğrenci  
Sayısı (İlköğretim)



**6 Milyon  
Adet**  
Ücretsiz Ders  
Kitabı



**175**  
Laboratuvar



**2.676**  
Öğretmen Sayısı



**19**  
Derslik Başına  
Düşen Öğrenci  
Sayısı (Ortaöğretim)



**125  
Adet**  
Bilişim Teknoloji  
Sınıfı



**1.626**  
Etkileşimli  
Tahta



**% 95**  
Okul Öncesi  
Net Okullaşma  
Oranı % (5 Yaş)



**17**  
Öğretmen Başına  
Düşen Öğrenci  
Sayısı (İlkokul)



**30**  
Spor Salonu



**165**  
Okul ve Kurum  
Sayısı



**12**  
Öğretmen Başına  
Düşen Öğrenci  
Sayısı (Ortaöğretim)



**150**  
Kütüphane  
(Z-Kütüphane  
dahildir)

## OKUL VE KURUM SAYISINI ARTIRDIK



2002  
**109**



2022  
**165**

## KALABALIK DERSLİK DÖNEMİNİ BİTİRDİK

Bilecik'teki Derslik Sayısı



2002  
**1.204**



2022  
**1.957**

Bilecik'teki Öğretmen Sayısı



2002  
**1.579**



2022  
**2.676**

5 Yaş Net Okullaşma Oranı



2002  
**%82**



2022  
**%95**

## FATİH PROJESİ KAPSAMINDA BİLECİK'TEKİ OKULLARA;



**1.626**

Etkileşimli Tahta



**776**

Tablet Bilgisayar



**3.974**

Data Ucu



**140**

Çok Fonksiyonlu  
Yazıcı



**20**

Doküman Kamera

## SAĞLIK BAKANLIĞI

Bilecik İlimize 2002-2022 Yılları Arasında Toplam  
**1 Milyar 445 Milyon TL Yatırım Yaptık**

## SAĞLIKLI GELECEK SAĞLIKLA YEŞERECEK



TOPLAM SAĞLIK  
PERSONELİ

2022  
**2.966**



HASTANE  
SAYISI

2022  
**8**



1. BASAMAK SAĞLIK  
HİZMETİ BİRİMLERİ

2022  
**150**



YATAK  
SAYISI

2022  
**635**



NİTELİKLİ  
YATAK ORANI

2022  
**90,2**



YANIK  
YATAĞI SAYISI

2022  
**4**

### YOĞUN BAKIM ÜNİTELERİNDEKİ YATAK SAYISINI ARTIRDIK

Yoğun Bakım Yatak Sayısı	<b>104</b>	Toplam
Sağlık Bakanlığı Hastaneleri	<b>104</b>	<b>104</b>



MR  
**2**



BT  
**2**



ULTRASON  
**26**



DIYALİZ  
**43**



Bilecik'te

**76**

Aile hekimimiz  
hizmet veriyor.

### 112 ACİL İSTASYON

2002

**12**

2022

**16**

### 112 ACİL AMBULANS

2002

**31**

2022

**35**



**3 ADET**

Kar Paletli  
Ambulans

# SANAYİ VE TEKNOLOJİ BAKANLIĞI

Bilecik İlimize 2002-2022 Yılları Arasında Toplam  
491 Milyon 681 Bin TL Yatırım ve Destek Sağladık



**701**  
İşletmeye  
**29.564.155 TL**  
Tutarında Destek  
Sağlanmıştır  
(2002-2022)



**197**  
Bilim Fuarı  
Projesi  
Destekledik



**1 Adet**  
Tasarım Merkezi



**1.260**  
İşletmeye Alternatif  
Finansman Desteği  
Kapsamında  
**42.147.459 TL**  
Kredi Hacmi Sağlanmıştır  
(2002-2022)



**23.545 Kişilik**  
İstihdam Öngörülen  
**564 Adet**  
Yatırım Teşvik  
Belgesi Düzenledik



**7.030**  
Kişiyi Girişimcilik  
Eğitimi Verilmiştir



**564 Adet**  
Projeye  
Destek Olduk



**21.956.512 TL**  
Teknoloji Geliştirme  
Bölgeleri kapsamında  
destek sağlanmıştır



**7 Adet**  
AR-GE  
Merkezi



# TARIM VE ORMAN BAKANLIĞI

Bilecik İlimize 2003-2022 Yılları Arasında Toplam  
**1 Milyar 912 Milyon TL Yatırım ve Destek Sağladık**



**408,4 Milyon TL**  
Tarımsal Destek



**12 Adet**  
Baraj



**71 Bin Ton**  
Meyve Üretimi  
(2021)



**1,3 Milyar TL**  
Baraj, Sulama ve  
Su İşleri Alanında Yatırım



**30 Adet**  
Taşkın Koruma  
Tesisleri



**340,6 Milyon TL**  
Ormanlık Alanında  
Yatırım



**3.052 Adet**  
Gıda Denetimi



**27 Adet**  
Sulama Tesisi



**278 Bin Ton**  
Sebze Üretimi  
(2021)

## BİLECİK'E AYRILAN TARIMSAL DESTEK ÖDEMELERİ 20 YILDA 13 KAT ARTIŞ GÖSTERDİ

2002 **4,9 Milyon TL**

2022 **70,1 Milyon TL**

2003-2022 Yılları Arasında Bilecik İlinde 250,6 Milyon TL Bitkisel Üretim Desteği Verdik

2002 **4,5 Milyon TL**

2022 **44,2 Milyon TL**

Prim Ödemelerini Artırdık, Üretimi Katladık

2002 **11,4 Bin TL**

2022 **7,3 Milyon TL**

20 Yılda Bilecik İline Toplam

**49,9 Milyon TL**

**Prim Desteği Verdik**

## SON 20 YILDA BİLECİK İLİNDE HAYVANCILIK DESTEĞİNİ 23KATINA ÇIKARDIK



2002  
**742 Bin TL**



2022  
**17 Milyon TL**

Bu dönemde Bilecik iline toplam 126,3 Milyon TL hayvancılık desteği verdik

## BİLECİK İLİNDE TARIM BÜYÜYOR VE GELİŞİYOR TARIMSAL ÜRETİM DEĞERİ



2002  
**251,9 Milyon TL**



2020  
**1,6 Milyar TL**

## TARIMSAL HASILA



2004  
**272,2 Milyon TL**



2020  
**1 Milyar TL**

## BİLECİK İLİNDE HAYVAN SAYISINDA ÖNEMLİ ATIŞLAR SAĞLANDI

### Büyükbaş Hayvan Sayısı



2002  
**31**  
Bin Baş



2022  
**40**  
Bin Baş

### Küçükbaş Hayvan Sayısı



2002  
**73**  
Bin Baş



2021  
**219**  
Bin Baş

### Arı Kovanı Sayısı



2002  
**10 Bin**  
Adet



2021  
**13 Bin**  
Adet

### Süt Üretimi



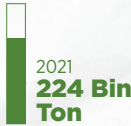
2002  
**31 Bin**  
Ton



2019  
**54 Bin**  
Ton

## BİTKİSEL ÜRETİM MİKTARINDA ÖNEMLİ ARTIŞLAR SAĞLANDI

### Tarla Ürünleri



### Meyve



72 Adet Tesis Hizmete Alınmıřtır. Bu Tesislerin;



**30**

Tařkın Koruma  
Tesis



**38**

Sulama Tesis



**3**

Hes Tesis



**12**

Baraj

# SEN ÜRET YETER





# TİCARET BAKANLIĞI

## BİLECİK'TE İHRACAT

131,18 Milyon Dolara Yükseldi



**283 Milyon \$**

Eximbank  
Tarafından Verilen  
Destek Tutarı



**3.107**

Esnaf ve Sanatkara  
**267 Bin TL**  
Faiz İndirimli  
Kredi Kullanımını  
Sağlandı



**53**

Firma  
**12 Milyon TL**  
İhracata Yönelik  
Devlet Yardımı

### Kredili Esnaf ve Sanatkar Sayısı

2002  
**203**

2022  
**3.107**

### Yıl İçi Kredi Kullanım Tutarı (Bin TL)

2002  
**950**

2022  
**267.047**

### Kredi Bakiyesi (Bin TL)

2002  
**952**

2022  
**374.040**



# ULAŖTIRMA VE ALTYAPI BAKANLIĐI

Bilecik İlimize 2002-2022 Yılları Arasında Toplam  
**23 Milyar 409 Milyon TL Yatırım Yaptık**



**448 KM**  
Toplam Yol



**217.886 TON**  
2022 Yılı Demiryolu  
İle Taşınan Yük



**172 KM**  
Bölünmüş Yol  
Uzunluğu  
(2022)



**210 KM**  
Devlet Yolu



**305 KM**  
2022 Demir Yolu  
Ađı



**1.941 KM**  
2022 Fiber Optik  
Kablo Uzunluđu



**220.534**  
2022 Geniřbant  
Abone Sayısı



**238 KM**  
İl Yolu



**164.299**  
2022 Yılı Demiryolu  
İle Taşınan Yolcu Sayısı

## Bandırma-Bursa- Yeniřehir-Osmaneli Hızlı Demiryolu



Projesinin  
sözleşmesini  
imzaladık



Yolcu Tahini:  
**29.9 Milyon Yolcu/Yıl**



Yük Tahini:  
**59.7 Milyon Ton/Yıl**



Tasarım Hızı  
**200 KM/Saat**

# YÜKSEKÖĞRETİM KURUMU



**96**

Doçent



**1.304**

Yüksek Lisans



**456**

Profesör



**1**

Devlet Üniversitesi



**209**

Dr. Öğretim Üyesi



**106**

Doktora



**7.621**

Ön Lisans



**100**

Araştırma  
Görevlisi



**225**

Öğretim  
Görevlisi



**16.702**

Toplam Öğrenci



**7.671**

Lisans



**695**

Toplam  
Akademisyen



**TÜRKİYE  
YÜZYILI**

*başlıyor*

# DOĐRU ADIMLARLA YOLA DEVAM

**HÜSNÜ ERSOY**  
Bilecik Milletvekili Adayı

